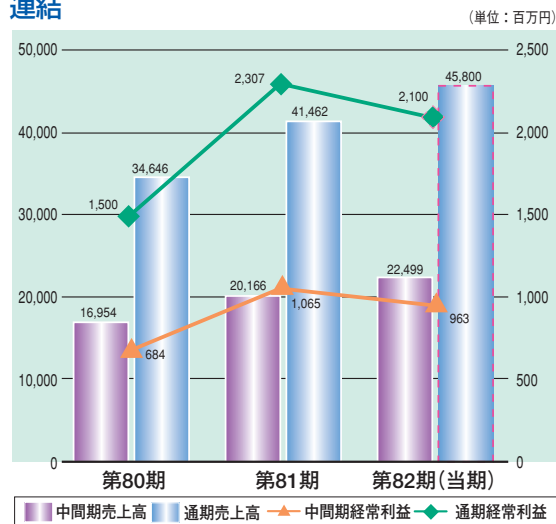


株主通信

第82期 中間事業報告書(平成18年4月1日～平成18年9月30日)

連結



株主の皆様へ

株主の皆様にはますますご清栄のことと存じ上げます。

当社第82期上半期(平成18年4月1日から平成18年9月30日まで)が終了いたしましたので、その事業の概況および中間決算の内容についてご報告申し上げます。

事業の概況

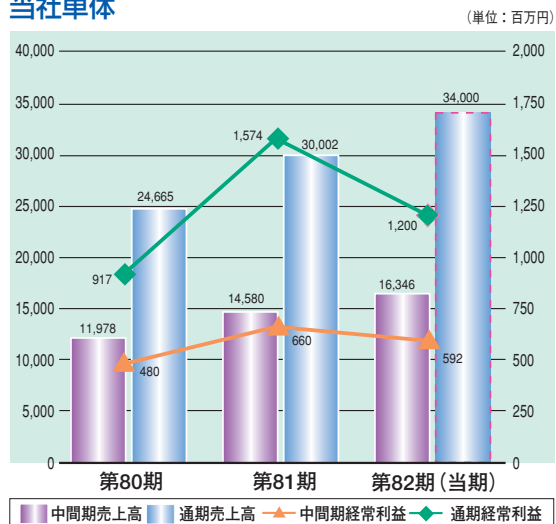
当中間期におけるわが国経済は、好調な企業業績による民間設備投資の増加や、底堅い個人消費などに支えられ、景気は緩やかではありますが民間需要主導で着実に拡大してまいりました。一方海外におきましては、世界的な原油・原材料価格の高騰と高止まり、米国の経済成長の減速などの懸念材料はあったものの、全体としては堅調に推移いたしました。

鉄鋼業界におきましては、製造業を中心とした国内需要およびアジアを中心とした輸出などが、総じて堅調に推移したことにより、粗鋼生産は5,806万トン(前年同期比+2.2%)の高水準となりました。特殊鋼業界におきましても同様に、製造業向けを中心に高水準な生産を維持した結果、特殊鋼熱間圧延鋼材の生産は1,040万トン(前年同期比+2.7%)となりました。

こうした中、当社グループは、本事業年度よりスタートした「06～08年度中期経営計画(CAP 875)」の遂行に最大限の努力をしてまいりました。

この結果、当中間期の連結中間売上高は、前年同期に比べ11.6%増加し、224億99百万円、連結中間経常利益は、ニッケルなどの合金鉄をはじめ

当社単体



注) 各グラフの第82期通期は業績予想を掲載しております。
金額は単位未満を切り捨てております。

とする原材料の高騰と燃料の高止まりなどの影響により、前年同期に比べ9.5%減少し、9億63百万円となりました。また、連結中間純利益につきましては、株式の売却益を計上したことなどにより、前年同期に比べ7.8%増加し、7億8百万円となりました。

なお、当社グループの部門別の概況は次のとおりであります。

特殊鋼部門は、主要需要業界である自動車・産業機械等の製造業向けを中心とした需要が引き続き堅調であったことから、売上高は前年同期に比べ12.4%増加し、177億37百万円となりました。しかしながら、営業利益は、原材料の高騰と増産にともなうコストアップの影響により、前年同期に比べ25.6%減少し、7億25百万円となりました。

鋳鉄部門におきましては、特殊鋼部門同様に主要需要先である自動車・建設機械業界の好調に支えられ、売上高は前年同期に比べ14.0%増加し、33億61百万円となりました。また、営業利益は前年同期に比べ3.2%増加し、2億37百万円となりました。

金型・工具部門におきましては、売上高は前年同期に比べ2.3%減少し、14億円となりましたが、営業利益は品種構成の改善などから前年同期に比べ43.6%増加し、47百万円となりました。

なお、当期の中間配当金につきましては、より強固な経営基盤を構築するため、その実施を見送らせていただくことといたしました。

今後の見通しにつきましては、わが国経済は引き続き緩やかな景気の拡大が予想されますものの、原材料および燃料価格の高騰、金利の上昇、米国およ

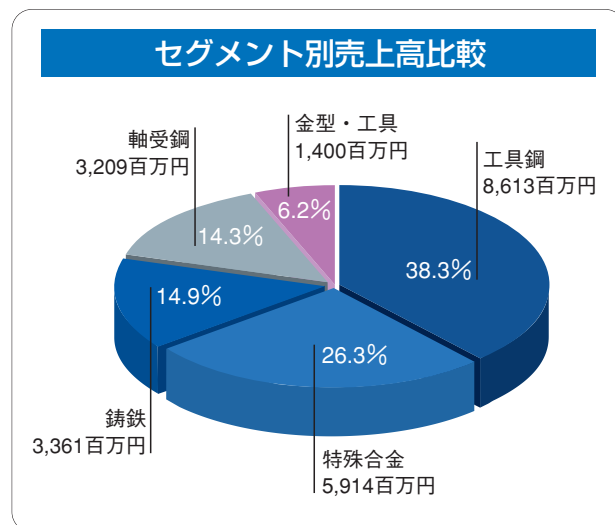
び中国経済の動向への懸念などの不安材料も抱えており、決して楽観は許されません。

大きく変化する経済環境の中で、中期経営計画の目標とした「安定高収益体制」を構築するため、ユーザーニーズに密着した高機能素材・製品の開発・拡大、技術力・コスト競争力の強化を引き続き推進するとともに、「業務プロセスの強化」と「人材の育成」による経営の本質的な競争基盤の強化につとめてまいります。

株主の皆様には今後ともより一層のご支援を賜りますようお願い申し上げます。

平成18年11月

取締役社長 池田 辰雄



中間連結貸借対照表

(単位：百万円)

	平成18年度 (平成18年9月30日現在)	平成17年度 (平成18年3月31日現在)
資産の部	47,443	46,663
流動資産	25,482	24,263
現金及び預金	1,058	1,187
預入金	1,095	1,488
受取手形及び売掛金	10,405	9,337
たな卸資産	12,254	11,636
その他	682	628
貸倒引当金	△14	△15
固定資産	21,960	22,399
有形固定資産	20,165	19,949
建物及び構築物	3,479	3,561
機械装置及び運搬具	8,193	8,446
土地	7,533	7,543
その他	959	399
無形固定資産	114	119
投資その他の資産	1,681	2,330
投資有価証券	1,301	1,961
その他	546	532
貸倒引当金	△167	△163
資産合計	47,443	46,663

	平成18年度 (平成18年9月30日現在)	平成17年度 (平成18年3月31日現在)
負債の部	27,506	26,853
流動負債	18,856	17,784
支払手形及び買掛金	10,503	9,012
社債(1年以内償還)	200	200
短期借入金	5,200	5,168
長期借入金(1年内返済)	400	273
その他	2,551	3,130
固定負債	8,650	9,069
長期借入金	362	606
その他	8,287	8,463
少数株主持分	—	—
少数株主持分	—	—
資本の部	—	19,809
資本金	—	15,669
資本剰余金	—	1,728
利益剰余金	—	1,162
土地再評価差額金	—	732
株式等評価差額金	—	528
自己株式	—	△11
負債・少数株主持分及び資本合計	—	46,663
純資産の部	19,937	—
株主資本	18,885	—
資本金	15,669	—
資本剰余金	1,728	—
利益剰余金	1,501	—
自己株式	△14	—
評価・換算差額等	1,051	—
その他有価証券評価差額金	317	—
土地再評価差額金	734	—
負債・純資産合計	47,443	—

(注)金額は百万円未満の端数を切り捨てております。

中間連結損益計算書

(単位：百万円)

	平成18年度 (平成18年4月1日から 平成18年9月30日まで)	平成17年度 (平成17年4月1日から 平成17年9月30日まで)
売上高	22,499	20,166
売上原価	19,380	16,993
販売費及び一般管理費	2,107	1,934
営業利益	1,011	1,238
営業外収益	120	173
営業外費用	167	346
経常利益	963	1,065
特別利益	182	—
特別損失	5	50
税金等調整前中間純利益	1,141	1,015
法人税、住民税及び事業税	433	357
法人税等調整額	—	—
中間純利益	708	657

(注)金額は百万円未満の端数を切り捨てております。

中間貸借対照表

(単位：百万円)

	平成18年度 (平成18年9月30日現在)	平成17年度 (平成18年3月31日現在)
資産の部	42,456	41,976
流動資産	20,325	19,273
現金及び預金	118	306
預入金	523	941
受取手形及び売掛金	9,194	7,873
たな卸資産	10,011	9,487
その他	490	675
貸倒引当金	△13	△12
固定資産	22,131	22,703
有形固定資産	18,386	18,266
建物及び構築物	3,105	3,189
機械装置及び運搬具	7,380	7,681
土地	7,102	7,111
その他	798	284
無形固定資産	20	22
投資その他の資産	3,723	4,413
投資有価証券	1,273	1,795
関係会社株式	1,688	1,824
その他	880	907
貸倒引当金	△118	△114
資産合計	42,456	41,976

	平成18年度 (平成18年9月30日現在)	平成17年度 (平成18年3月31日現在)
負債の部	22,387	21,905
流動負債	15,314	14,370
支払手形及び買掛金	8,248	6,879
短期借入金	4,996	4,996
長期借入金(1年内返済)	322	198
その他	1,747	2,297
固定負債	7,072	7,534
長期借入金	308	514
その他	6,764	7,019
資本の部	—	20,070
資本金	—	15,669
資本剰余金	—	1,728
利益剰余金	—	2,396
土地再評価差額金	—	△233
株式等評価差額金	—	521
自己株式	—	△11
負債・資本合計	—	41,976
純資産の部	20,069	—
株主資本	19,989	—
資本金	15,669	—
資本剰余金	1,728	—
利益剰余金	2,605	—
自己株式	△14	—
評価・換算差額等	79	—
その他有価証券評価差額金	311	—
土地再評価差額金	△231	—
負債・純資産合計	42,456	—

(注)金額は百万円未満の端数を切り捨てております。

中間損益計算書

(単位：百万円)

	平成18年度 (平成18年4月1日から 平成18年9月30日まで)	平成17年度 (平成17年4月1日から 平成17年9月30日まで)
売上高	16,346	14,580
売上原価	14,709	12,766
販売費及び一般管理費	1,140	1,026
営業利益	495	788
営業外収益	430	340
営業外費用	333	468
経常利益	592	660
特別利益	182	—
特別損失	5	13
税引前中間純利益	770	646
法人税、住民税及び事業税	193	188
法人税等調整額	—	—
中間純利益	577	458
土地再評価差額金取崩額	—	△16
前期繰越利益	—	1,225
中間未処分利益	—	1,667

(注)金額は百万円未満の端数を切り捨てております。

会社概要

(平成18年9月30日現在)

- 会社名 日本高周波鋼業株式会社
- 設立 昭和25年5月18日
- 資本金 156億69百万円
- 所在地 〒101-0032 東京都千代田区岩本町1-10-5 TMMビル8階
TEL.(03)5687-6023(代) FAX.(03)5687-6047
- 上場 東京証券取引所1部上場
- 売上高 連結 414億62百万円 (平成17年度実績)
単体 300億2百万円 (平成17年度実績)
- 代表者 代表取締役社長 池田 辰雄
- 従業員数 519名 (平成18年9月30日現在)
- 事業内容 高級特殊鋼および超合金の製造販売
各種高級特殊鋼および超合金の線・棒・鍛造品・加工品、冷間圧造品、複合成形品
- 主要取引銀行 みずほコーポレート、三井住友、三菱東京UFJ、みずほ信託、三菱UFJ信託、富山第一

役員

(平成18年9月30日現在)

- | | | |
|---------|----|----|
| 代表取締役社長 | 池田 | 辰雄 |
| 専務取締役 | 笹本 | 泰彦 |
| 専務取締役 | 江藤 | 浩 |
| 常務取締役 | 古澤 | 貞良 |
| 取締役 | 光武 | 紀芳 |
| 取締役 | 田中 | 慶寿 |
| 取締役 | 永尾 | 卓己 |
| 取締役 | 林田 | 敬一 |
| 取締役 | 小山 | 力也 |
| 取締役 | 古瀬 | 司 |
| 監査役 | 木村 | 幸照 |
| 監査役 | 山口 | 洋右 |
| 監査役 | 森田 | 哲也 |
| 監査役 | 森地 | 高文 |

(注) 1. 光武紀芳氏は社外取締役であります。
2. 森田哲也、森地高文の両氏は社外監査役であります。

本社、営業所およびグループネットワーク

■本社

〒101-0032 東京都千代田区岩本町1-10-5 TMMビル8階
TEL.03-5687-6023(代) FAX.03-5687-6047

■大阪支店

〒530-0022 大阪府大阪市北区浪花町12-24 創建天六ビル7階
TEL.06-4802-1480(代) FAX.06-4802-1481

■名古屋支店

〒448-0028 愛知県刈谷市桜町1-10 セントラルビル5階
TEL.0566-27-3125 FAX.0566-27-3166

■富山営業所

〒930-0106 富山県富山市高木西115
TEL.076-436-0266 FAX.076-436-0267

■北関東営業所

〒373-0014 群馬県太田市植木野町328
TEL.0276-20-5071 FAX.0276-20-5072

事業所

■富山製造所

〒934-8502 富山県射水市八幡町3-10-15
TEL.0766-84-3181(代) FAX.0766-84-3468

■Bangkok Liaison Office

39/3Rama3Rd.,Chongnonsee,
Yannawa,Bangkok10120,Thailand
TEL.66-2294-9258
FAX.66-2294-9260

■上海事務所

上海市徐匯区肇嘉浜路777号
青松城大酒店7階707号
TEL.86-21-6443-5402/5404
FAX.86-21-6443-5407

■広州事務所

広東省深圳寶安區沙井鎮崗頭工業區
TEL.86-755-2969-5240
FAX.86-755-2969-5766

グループ会社

■高周波鑄造株式会社

〒031-0071 青森県八戸市沼館4-7-108
TEL.0178-43-0127 FAX.0178-22-2468

■高周波精密株式会社

〒272-0003 千葉県市川市東浜1-1
TEL.047-328-3201 FAX.047-328-6797

■株式会社カムス

〒373-0014 群馬県太田市植木野町328
TEL.0276-40-5005 FAX.0276-40-5008

■エヌケイメックス株式会社

〒934-0025 富山県射水市八幡町3-10-15
TEL.0766-82-2157 FAX.0766-82-7303

■エヌケイ精線株式会社

〒934-0025 富山県射水市八幡町3-10-15
TEL.0766-84-3175 FAX.0766-84-3137

(平成18年9月30日現在)

株式の状況

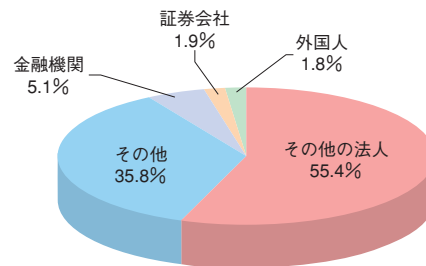
●発行可能株式総数	240,000,000株
●発行済株式の総数	146,876,174株
●株主数	17,128名

大株主

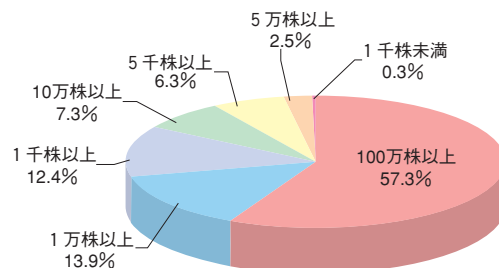
株主名	当社への出資状況	
	持株数 (千株)	出資比率 (%)
株式会社神戸製鋼所	75,753	51.57
浅井産業株式会社	2,712	1.84
ステートストリートバンクアンドトラストカンパニー505019	1,859	1.26
日本マスタートラスト信託銀行株式会社(信託口)	1,392	0.94
日本トラスティ・サービス信託銀行株式会社(信託口)	1,294	0.88
豊田通商株式会社	1,100	0.74
三菱UFJ信託銀行株式会社(信託口)	765	0.52
日本証券金融株式会社	689	0.46
株式会社損害保険ジャパン	495	0.33
資産管理サービス信託銀行株式会社(信託B口)	425	0.28

株式分布情報

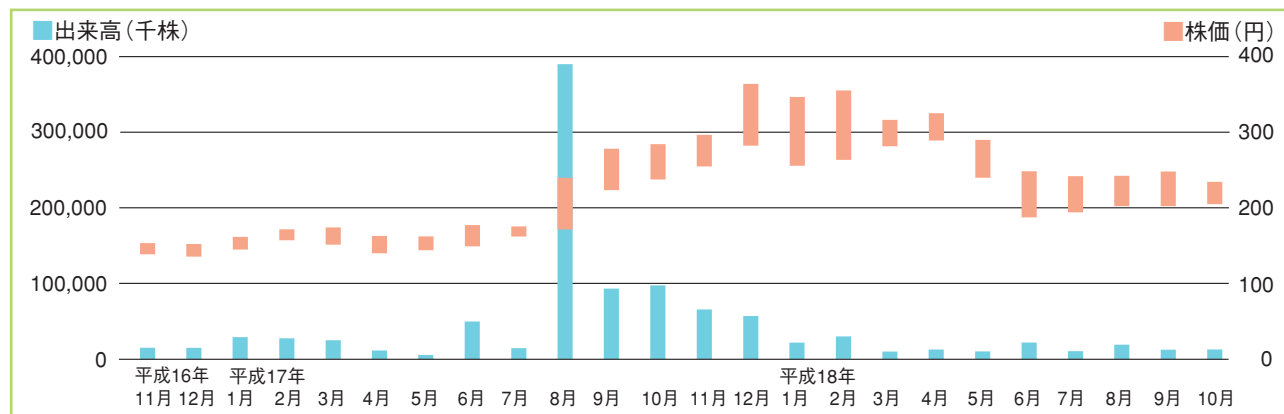
●所有者別株式数



●所有株数別株主数



株価チャート (平成16年11月～平成18年10月)



株主メモ

決算期	毎年3月31日
定時株主総会	毎年6月中に開催
株主名簿管理人	〒103-8670
事務取扱場所	東京都中央区八重洲1-2-1 みずほ信託銀行株式会社本店 証券代行部
郵便物送付先	〒135-8722
電話お問合せ先	東京都江東区佐賀1-17-7 みずほ信託銀行株式会社証券代行部 0120-288-324(フリーダイヤル)
同取次先	みずほ信託銀行株式会社全国各支店 みずほインベスターズ証券株式会社本店 および全国各支店
名義書換手数料	無料
公告掲載新聞	日本経済新聞

ホームページもご覧ください。

<http://www.koshuha.co.jp>



日本高周波鋼業株式会社

〒101-0032 東京都千代田区岩本町1-10-5 TMMビル8階
TEL. (03)5687-6023(代) FAX. (03)5687-6047



本報告書は、環境保全のため、古紙100%を使用し、「大豆油インキ」で印刷しています。