

# 2010/3 BUSINESS REPORT

第85期報告書

2009年4月1日～2010年3月31日

 **日本高周波鋼業株式会社**

証券コード：5476

# To Our Shareholders

## 株主の皆さまへ

株主の皆さまにはますますご清栄のことと存じ上げます。

第85期の決算を終了いたしましたので、ここに当期の営業の概況をご報告申し上げます。

### 事業の経過およびその成果

当連結会計年度におけるわが国経済は、在庫調整の進展や経済対策の効果に加え、中国向けを中心とした輸出の拡大などから、自動車や電子・デバイスなど一部産業分野では生産調整が終了し、回復傾向を示してきました。一方で個人消費や設備投資が低水準で推移していることや急激な為替相場の変動などによって、全体としては厳しい状況が続きました。

鉄鋼業界におきましては、前年度第4四半期を底に持ち直してきたものの、年間の粗鋼生産量は前年度に比べ8.6%減少して9,645万トンとなり、1999年度以来、10年ぶりに1億トン割れとなりました。

特殊鋼業界におきましても、主要需要業界の生産減少の影響が大きく、特殊鋼熱間圧延鋼材の生産は前年度に比べ14.6%減少して1,570万トンとなりました。

このような厳しい需要環境のもと当社グループは最大限の受注確保と固定費の削減などの緊急収益改善策の推進に全力を挙げて取り組みました。しかしながら、販売数量減の影響が大きく、当連結会計年度の業績は売上高29,691百万円(前期比39.1%減)、営業損失1,875百万円(前期は134百万円の損失)、経常損失2,003百万円(前期は224百万円の損失)、当期純損失は2,043百万円(前期は1,560百万円の損失)となりました。

### 対処すべき課題

今後の見通しにつきましては、世界経済を展望すると、基調としては中国をはじめとする新興国にけん引され、緩やかな回復が見られると予想されます。日本経済につきましては、輸出の増加が景気の下支えをするものと考えられますが、企業の設備投資や雇用は力強さを欠いた状態が続いており、景気全体が持ち直すには時間がかかるものと予想されます。

当社グループを取り巻く事業環境につきましては、主要需要業界である自動車関連産業などの一部の業界で需要の回復が見られ

るものの、一方で産業機械関連産業の生産動向は依然として低水準であります。また、主原料である鉄スクラップなどの原料・燃料価格は中国をはじめとした堅調な需要により再び上昇し高止まりするなど、依然として厳しい状況が続くものと予想されます。

このような環境のもと当社グループは、経営基盤を強化するため、特殊鋼業界一のQCD(注)構築に向けた取り組み、中国・インド・ASEANを主とした輸出比率の拡大、製品構成の高度化を強力に推進いたします。また、原材料価格の上昇に対応して、販売価格への転嫁やコストダウンを進めていきます。

当社グループは行動規範である「新規性のある商品・技術に挑戦し、社会に貢献する」を更に力強く実践してまいります。そのために、グローバル市場で活躍できる人材の育成、CO<sub>2</sub>をはじめとした温室効果ガスの排出削減にも積極的に取り組みます。

リスク管理体制、コンプライアンス体制、財務報告の信頼性を確保するための活動をグループ会社を含めて引き続き推進し、株主や顧客の皆さまからの信頼に応えられる企業となるべく努力してまいります。

株主の皆さまには今後ともより一層のご支援を賜りますようお願い申し上げます。

(注)QCD={Q=Quality(品質)、C=Cost(価格)、D=Delivery(納期)}

平成22年6月



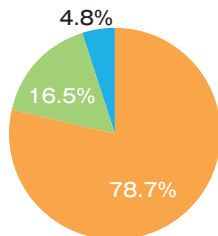
代表取締役社長  
大西 功一

# Segment Information

## セグメント別概況

### 売上高構成比

|        |           |
|--------|-----------|
| ●特殊鋼   | 23,355百万円 |
| ●鋳鉄    | 4,895百万円  |
| ●金型・工具 | 1,440百万円  |



### 特殊鋼部門 23,355百万円 (78.7%)

上半期は、主要需要業界である自動車、産業機械、電子・デバイス向けを中心に、工具鋼、特殊合金、軸受鋼の各分野ともに販売数量が激減し、売上高は10,634百万円（前年同期比52.1%減）となりました。下半期には、自動車や電子・デバイスなど一部産業の需要が底を打ち、当社グループの売上高も増加に転じましたが、当連結会計年度全体では23,355百万円（前期比41.2%減）と減少いたしました。営業損益については、原材料コストの減少や緊急収益改善策による固定費の圧縮などのコスト削減効果があったものの、販売数量減や販売価格下落の影響が大きく、1,878百万円の営業損失（前期は213百万円の損失）となりました。


#### 今後の課題

##### 工具鋼分野

- ・中国などアジアの新興市場での需要増の着実な取り込みによる輸出拡販
- ・表面処理事業の強化

##### 特殊合金分野

- ・電子材料やエネルギーならびに環境関連向けの特殊溶接材料などの独自性のある高機能製品の拡販



コンテナタイヤ



特殊合金線

### 鋳鉄部門

4,895百万円 (16.5%)

上半期は、主要需要業界であるトラック、建機、産業機械関連で在庫調整や生産調整が続ぎ、生産・販売量が大きく落ち込みました。下半期に入ってから、トラック、建機などの需要回復に伴い、生産販売数量も増加に転じました。特に大型鋳造品では、産業機械関連の新規参入に成功したことも手伝い、過去のピークに迫る生産・販売量となりました。その結果、当連結会計年度の売上高は4,895百万円（前期比27.7%減）となりました。また、営業利益は売上高は減少したものの固定費の削減効果や原材料コストの減少などにより、171百万円（前期比22.0%増）となりました。

#### 今後の課題

- ・当社グループの加工技術・能力の活用などを通して機械加工まで取り込んだ高付加価値製品の拡販



射出成型機部品

### 金型・工具部門

1,440百万円 (4.8%)

上半期は、主要需要業界である自動車の生産台数が大きく落ち込んだことなどから、自動車関連用金型部品を中心に売上高が前年同期比で大幅に減少いたしました。下半期にはエコカー減税などの効果による自動車向けの需要回復に伴い売上高は回復しましたが、当連結会計年度全体の売上高は1,440百万円（前期比36.4%減）となり、営業損益も168百万円の損失（前期は61百万円の損失）となりました。

#### 今後の課題

- ・価格競争ならびに短納期に対応するための生産性の向上
- ・電気自動車やハイブリッド車用製品の受注獲得に向けた製品開発



特殊工具製品

# Consolidated Financial Statements

## 連結財務諸表

### 連結貸借対照表

(単位：百万円)

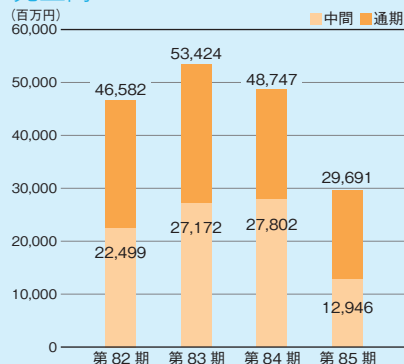
|                 | 平成21年度<br>(平成22年3月31日現在) | 平成20年度<br>(平成21年3月31日現在) |
|-----------------|--------------------------|--------------------------|
| <b>資産の部</b>     | <b>39,693</b>            | <b>40,961</b>            |
| <b>流動資産</b>     | <b>19,068</b>            | <b>19,255</b>            |
| 現金及び預金          | 120                      | 125                      |
| 預け金             | 665                      | 109                      |
| 受取手形及び売掛金       | 6,648                    | 5,270                    |
| 製品              | 2,742                    | 3,691                    |
| 仕掛品             | 5,141                    | 5,019                    |
| 原材料及び貯蔵品        | 3,314                    | 4,676                    |
| その他             | 443                      | 368                      |
| 貸倒引当金           | △8                       | △6                       |
| <b>固定資産</b>     | <b>20,625</b>            | <b>21,706</b>            |
| <b>有形固定資産</b>   | <b>19,190</b>            | <b>20,423</b>            |
| 建物及び構築物         | 3,601                    | 3,706                    |
| 機械装置及び運搬具       | 6,711                    | 7,402                    |
| 土地              | 8,507                    | 8,507                    |
| その他             | 369                      | 807                      |
| <b>無形固定資産</b>   | <b>106</b>               | <b>118</b>               |
| <b>投資その他の資産</b> | <b>1,328</b>             | <b>1,163</b>             |
| 投資有価証券          | 974                      | 844                      |
| その他             | 391                      | 351                      |
| 貸倒引当金           | △37                      | △32                      |
| <b>資産合計</b>     | <b>39,693</b>            | <b>40,961</b>            |

|                 | 平成21年度<br>(平成22年3月31日現在) | 平成20年度<br>(平成21年3月31日現在) |
|-----------------|--------------------------|--------------------------|
| <b>負債の部</b>     | <b>22,160</b>            | <b>21,239</b>            |
| <b>流動負債</b>     | <b>15,405</b>            | <b>14,077</b>            |
| 支払手形及び買掛金       | 5,659                    | 5,665                    |
| 短期借入金           | 7,215                    | 4,940                    |
| 長期借入金（1年内返済）    | 16                       | 61                       |
| その他             | 2,513                    | 3,409                    |
| <b>固定負債</b>     | <b>6,754</b>             | <b>7,162</b>             |
| 退職給付引当金         | 3,436                    | 3,944                    |
| 土地再評価に係る繰延税金負債  | 2,370                    | 2,370                    |
| その他             | 946                      | 847                      |
| <b>純資産の部</b>    | <b>17,533</b>            | <b>19,721</b>            |
| <b>株主資本</b>     | <b>16,644</b>            | <b>18,913</b>            |
| 資本金             | 15,669                   | 15,669                   |
| 資本剰余金           | 1,728                    | 1,728                    |
| 利益剰余金           | △723                     | 1,540                    |
| 自己株式            | △30                      | △25                      |
| <b>評価・換算差額等</b> | <b>888</b>               | <b>808</b>               |
| その他有価証券評価差額金    | 154                      | 74                       |
| 土地再評価差額金        | 734                      | 734                      |
| <b>負債・純資産合計</b> | <b>39,693</b>            | <b>40,961</b>            |

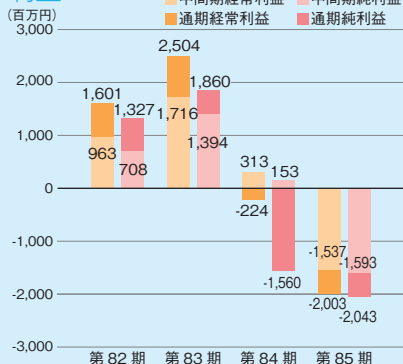
(注) 金額は百万円未満の端数を切り捨てております。

### 連結ハイライト

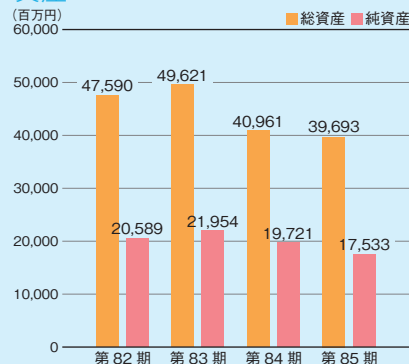
#### 売上高



#### 利益



#### 資産



## 連結損益計算書

(単位：百万円)

|              | 平成21年度<br>(平成21年4月1日から<br>平成22年3月31日まで) | 平成20年度<br>(平成20年4月1日から<br>平成21年3月31日まで) |
|--------------|---|---|
| 売上高          | 29,691                                  | 48,747                                  |
| 売上原価         | 28,321                                  | 44,572                                  |
| 販売費及び一般管理費   | 3,245                                   | 4,309                                   |
| 営業損失         | 1,875                                   | 134                                     |
| 営業外収益        | 427                                     | 370                                     |
| 営業外費用        | 554                                     | 460                                     |
| 経常損失         | 2,003                                   | 224                                     |
| 特別利益         | 5                                       | 45                                      |
| 特別損失         | 330                                     | 262                                     |
| 税金等調整前当期純損失  | 2,329                                   | 441                                     |
| 法人税、住民税及び事業税 | 41                                      | 22                                      |
| 法人税等調整額      | △327                                    | 1,096                                   |
| 当期純損失        | 2,043                                   | 1,560                                   |

(注) 金額は百万円未満の端数を切り捨てております。

## 連結キャッシュ・フロー計算書

(単位：百万円)

|                        | 平成21年度<br>(平成21年4月1日から<br>平成22年3月31日まで) | 平成20年度<br>(平成20年4月1日から<br>平成21年3月31日まで) |
|------------------------|---|---|
| 営業活動による<br>キャッシュ・フロー   | △248                                    | 1,163                                   |
| 投資活動による<br>キャッシュ・フロー   | △1,141                                  | △1,267                                  |
| 財務活動による<br>キャッシュ・フロー   | 1,941                                   | △832                                    |
| 現金及び現金同等物<br>の増減額(減少△) | 550                                     | △936                                    |
| 現金及び現金同等物<br>の期首残高     | 235                                     | 1,171                                   |
| 現金及び現金同等物<br>の期末残高     | 786                                     | 235                                     |

(注) 金額は百万円未満の端数を切り捨てております。

## 連結株主資本等変動計算書 平成21年度 (平成21年4月1日から平成22年3月31日まで)

(単位：百万円)

|                               | 株主資本   |           |           |      |            | 評価・換算差額等             |                  |                | 純資産<br>合計 |
|-------------------------------|--------|-----------|-----------|------|------------|----------------------|------------------|----------------|-----------|
|                               | 資本金    | 資本<br>剰余金 | 利益<br>剰余金 | 自己株式 | 株主資本<br>合計 | その他<br>有価証券<br>評価差額金 | 土地<br>再評価<br>差額金 | 評価・換算<br>差額等合計 |           |
| 平成21年3月31日残高                  | 15,669 | 1,728     | 1,540     | △25  | 18,913     | 74                   | 734              | 808            | 19,721    |
| 連結会計年度中の変動額                   |        |           |           |      |            |                      |                  |                |           |
| 剰余金の配当                        |        |           | △220      |      | △220       |                      |                  |                | △220      |
| 当期純損失                         |        |           | △2,043    |      | △2,043     |                      |                  |                | △2,043    |
| 自己株式の取得                       |        |           |           | △5   | △5         |                      |                  |                | △5        |
| 株主資本以外の項目の連結<br>会計年度中の変動額(純額) |        |           |           |      |            | 79                   | —                | 79             | 79        |
| 連結会計年度中の変動額合計                 | —      | —         | △2,263    | △5   | △2,268     | 79                   | —                | 79             | △2,188    |
| 平成22年3月31日残高                  | 15,669 | 1,728     | △723      | △30  | 16,644     | 154                  | 734              | 888            | 17,533    |

(注) 金額は百万円未満の端数を切り捨てております。

# Non-Consolidated Financial Statements

## 単体財務諸表

### 単体貸借対照表

(単位：百万円)

|                 | 平成21年度<br>(平成22年3月31日現在) | 平成20年度<br>(平成21年3月31日現在) |
|-----------------|--------------------------|--------------------------|
| <b>資産の部</b>     | <b>34,641</b>            | <b>37,407</b>            |
| <b>流動資産</b>     | <b>15,194</b>            | <b>17,034</b>            |
| 現金及び預金          | 40                       | 32                       |
| 預け金             | 103                      | 28                       |
| 受取手形及び売掛金       | 5,236                    | 5,454                    |
| 製品              | 1,532                    | 2,259                    |
| 仕掛品             | 4,892                    | 4,790                    |
| 原材料及び貯蔵品        | 2,930                    | 4,224                    |
| その他             | 466                      | 252                      |
| 貸倒引当金           | △8                       | △9                       |
| <b>固定資産</b>     | <b>19,446</b>            | <b>20,372</b>            |
| <b>有形固定資産</b>   | <b>16,109</b>            | <b>17,089</b>            |
| 建物及び構築物         | 2,973                    | 3,042                    |
| 機械装置及び運搬具       | 5,750                    | 6,258                    |
| 土地              | 7,102                    | 7,102                    |
| その他             | 283                      | 686                      |
| <b>無形固定資産</b>   | <b>67</b>                | <b>52</b>                |
| <b>投資その他の資産</b> | <b>3,269</b>             | <b>3,229</b>             |
| 投資有価証券          | 951                      | 828                      |
| 関係会社株式          | 1,688                    | 1,688                    |
| その他             | 657                      | 737                      |
| 貸倒引当金           | △28                      | △24                      |
| <b>資産合計</b>     | <b>34,641</b>            | <b>37,407</b>            |

|                    | 平成21年度<br>(平成22年3月31日現在) | 平成20年度<br>(平成21年3月31日現在) |
|--------------------|--------------------------|--------------------------|
| <b>負債の部</b>        | <b>16,429</b>            | <b>17,205</b>            |
| <b>流動負債</b>        | <b>11,990</b>            | <b>12,430</b>            |
| 支払手形及び買掛金          | 4,019                    | 4,429                    |
| 短期借入金              | 6,200                    | 5,386                    |
| 長期借入金<br>(1年内返済)   | —                        | 56                       |
| その他                | 1,771                    | 2,558                    |
| <b>固定負債</b>        | <b>4,438</b>             | <b>4,775</b>             |
| 退職給付引当金            | 1,981                    | 2,389                    |
| 土地再評価に係る<br>繰延税金負債 | 1,842                    | 1,842                    |
| その他                | 614                      | 543                      |
| <b>純資産の部</b>       | <b>18,212</b>            | <b>20,201</b>            |
| <b>株主資本</b>        | <b>18,289</b>            | <b>20,355</b>            |
| 資本金                | 15,669                   | 15,669                   |
| 資本剰余金              | 1,728                    | 1,728                    |
| 利益剰余金              | 921                      | 2,982                    |
| 自己株式               | △30                      | △25                      |
| <b>評価・換算差額等</b>    | <b>△77</b>               | <b>△154</b>              |
| その他有価証券<br>評価差額金   | 154                      | 77                       |
| 土地再評価差額金           | △231                     | △231                     |
| <b>負債・純資産合計</b>    | <b>34,641</b>            | <b>37,407</b>            |

(注) 金額は百万円未満の端数を切り捨てております。

### 単体損益計算書

(単位：百万円)

|                  | 平成21年度<br>(平成21年4月1日から<br>平成22年3月31日まで) | 平成20年度<br>(平成20年4月1日から<br>平成21年3月31日まで) |
|------------------|---|---|
| <b>売上高</b>       | <b>21,420</b>                           | <b>37,223</b>                           |
| 売上原価             | 21,412                                  | 35,043                                  |
| 販売費<br>及び一般管理費   | 1,742                                   | 2,417                                   |
| <b>営業損失</b>      | <b>1,734</b>                            | <b>237</b>                              |
| 営業外収益            | 546                                     | 722                                     |
| 営業外費用            | 582                                     | 634                                     |
| <b>経常損失</b>      | <b>1,770</b>                            | <b>149</b>                              |
| 特別利益             | 5                                       | 29                                      |
| 特別損失             | 310                                     | 81                                      |
| <b>税引前当期純損失</b>  | <b>2,076</b>                            | <b>200</b>                              |
| 法人税、住民税<br>及び事業税 | △40                                     | 9                                       |
| 法人税等調整額          | △194                                    | 542                                     |
| <b>当期純損失</b>     | <b>1,840</b>                            | <b>752</b>                              |

(注) 金額は百万円未満の端数を切り捨てております。

# Company Profile

会社データ

## 会社概要 (平成22年3月31日現在)

|        |   |
|--------|---|
| 会社名    | 日本高周波鋼業株式会社   |
| 設立     | 昭和25年5月18日  |
| 資本金    | 156億69百万円   |
| 所在地    | 〒101-0032 東京都千代田区岩本町1-10-5<br>TEL 03-5687-6023 (代) FAX 03-5687-6047 |
| 上場     | 東京証券取引所1部上場   |
| 売上高    | 連結 296億91百万円 (平成21年度実績)<br>単体 214億20百万円 (平成21年度実績)                  |
| 従業員数   | 連結 1,087名<br>単体 508名  |
| 事業内容   | 高級特殊鋼および超合金の製造販売<br>各種高級特殊鋼および超合金の線・棒・鍛造品・加工品、冷間圧造品                 |
| 主要取引銀行 | みずほコーポレート、三井住友、三菱東京UFJ、みずほ信託、三菱UFJ信託、富山第一                           |

## 役員 (平成22年6月25日現在)

|         |       |
|---------|-------|
| 代表取締役社長 | 大西功一  |
| 代表取締役常務 | 田中慶壽  |
| 常務取締役   | 永尾卓己  |
| 常務取締役   | 古瀬司   |
| 常務取締役   | 林田敬一  |
| 取締役     | 久留島靖章 |
| 取締役     | 平賀範明  |
| 監査役     | 伊藤俊介  |
| 監査役     | 竹内誠一  |
| 監査役     | 田淵啓仁  |
| 監査役     | 西村悟   |

(注) 1. 平賀 範明氏は社外取締役であります。  
2. 田淵 啓仁、西村 悟の両氏は社外監査役であります。

# Stock Information

株主データ (平成22年3月31日現在)

## 株式の状況

|                               |              |
|-------------------------------|--------------|
| 発行可能株式総数                      | 240,000,000株 |
| 発行済株式の総数<br>(自己株式226,006株を除く) | 146,650,168株 |
| 株主数                           | 15,970名      |

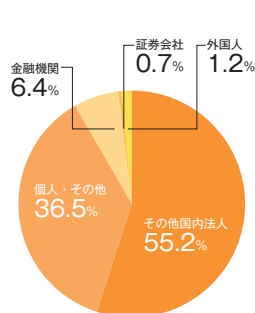
## 大株主

| 株主名                         | 持株数<br>(千株) | 持株比率<br>(%) |
|-----------------------------|-------------|-------------|
| 株式会社神戸製鋼所                   | 75,753      | 51.65       |
| 浅井産業株式会社                    | 2,712       | 1.84        |
| 日本マスタートラスト信託銀行株式会社 (信託口)    | 1,672       | 1.14        |
| 日本トラスティ・サービス信託銀行株式会社 (信託口)  | 1,589       | 1.08        |
| 豊田通商株式会社                    | 1,100       | 0.75        |
| 日本トラスティ・サービス信託銀行株式会社 (信託口1) | 634         | 0.43        |
| 日本トラスティ・サービス信託銀行株式会社 (信託口3) | 588         | 0.40        |
| 日本トラスティ・サービス信託銀行株式会社 (信託口6) | 559         | 0.38        |
| 多田 勉                        | 556         | 0.37        |
| 日本証券金融株式会社                  | 555         | 0.37        |

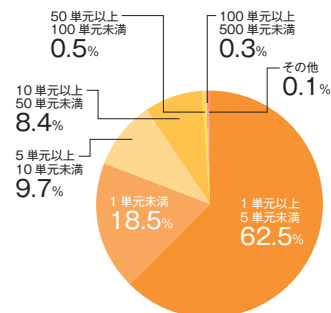
(注) 持株比率は自己株式 (226千株) を控除して計算をしております。

## 株式分布状況

### ●所有者別株式数



### ●所有単元数別株主数





## 本社、営業所およびグループネットワーク

### ■本社

〒101-0032 東京都千代田区岩本町1-10-5 TMMビル8階  
TEL 03-5687-6023 (代) FAX 03-5687-6047

### ■大阪支店

〒530-0022 大阪府大阪市北区浪花町12-24 赤坂天六ビル7階  
TEL 06-4802-1480 (代) FAX 06-4802-1481

### ■名古屋支店

〒460-0003 愛知県名古屋市中区錦1-20-25 広小路YMDビル8階  
TEL 052-232-3410 FAX 052-232-3413

### ■北関東営業所

〒373-0014 群馬県太田市植木野町328  
TEL 0276-20-5071 FAX 0276-20-5072

### ■Bangkok Liaison Office

39/9Rama 3Rd., Chongnonsee, Yannawa, Bangkok 10120, Thailand  
TEL 66-2294-9258 FAX 66-2294-9260

### ■上海事務所

上海市徐匯区肇嘉浜路777号 青松城大酒店7階707号  
TEL 86-21-6443-5402 / 5404 FAX 86-21-6443-5407

## 事業所

### ■富山製造所

〒934-8502 富山県射水市八幡町3-10-15  
TEL 0766-84-3181 (代) FAX 0766-84-3468

## グループ会社

### ■エヌケイ精工株式会社

〒031-0071 青森県八戸市沼館4-7-108  
TEL 0178-43-0127 FAX 0178-22-2468

### ■高周波精密株式会社

〒272-0003 千葉県市川市東浜1-1  
TEL 047-328-3201 FAX 047-328-6797

### ■株式会社カムス

〒373-0014 群馬県太田市植木野町328  
TEL 0276-40-5005 FAX 0276-40-5008

### ■エヌケイ精工株式会社

〒934-0025 富山県射水市八幡町3-10-15  
TEL 0766-84-3175 FAX 0766-84-3137

### ■Alloy Tool Steel, Inc

13525 East Freeway Drive, Santa Fe Springs, California, 90670-5686 U.S.A  
TEL 562-921-8605 FAX 562-802-1728

### ■株式会社北熱

〒930-0106 富山県富山市高木西115  
TEL 076-436-1377 FAX 076-436-1223

## 株主メモ

事業年度 毎年4月1日から3月31日まで

定時株主総会 毎年6月中に開催

株主名簿管理人 〒103-8670 東京都中央区八重洲1-2-1

事務取扱場所 みずほ信託銀行株式会社本店証券代行部

1単元の株式数 1,000株

公告方法 電子公告により行います。  
公告掲載URL <http://www.koshuha.co.jp>  
ただし、やむを得ない事由により電子公告ができない場合は、日本経済新聞に掲載します。

## 郵便物送付先・電話お問い合わせ先・お取扱店

|           | 証券会社に口座をお持ちの方 | 特別口座の場合   |
|-----------|---------------|---|
| 郵便物送付先    |               | 〒168-8507<br>東京都杉並区和泉2-8-4<br>みずほ信託銀行株式会社証券代行部        |
| 電話お問い合わせ先 | お取引の証券会社になります | 0120-288-324<br>(フリーダイヤル)                             |
| お取扱店      |               | みずほ信託銀行株式会社<br>全国各支店<br>みずほインベスターズ証券株式会社<br>本店及び全国各支店 |

## 株主の皆さまの声をお聞かせください

当社では、株主の皆さまの声を聞かせいただくため、アンケートを実施いたします。

お手数ではございますが、

アンケートへのご協力をお願いいたします。

下記URLにアクセスいただき、アクセスコード入力後に表示されるアンケートサイトにてご回答ください。所要時間は5分程度です。

 <http://www.e-kabunushi.com>  
アクセスコード 5476

いいかぶ

検索

Yahoo!, MSN, exciteのサイト内にある検索窓に、いいかぶと4文字入れて検索してください。



空メールによりURL自動返信

kabu@wjm.jpへ空メールを送信してください  
(タイトル、本文は無記入)。アンケート回答のURLが直ちに自動返信されます。



携帯電話からもアクセスできます

QRコード読み取り機能のついた携帯電話をお使いの方は、右のQRコードからもアクセスできます。



●アンケート実施期間は、本書がお手元に到着してから約2ヶ月間です。

ご回答いただいた方の中から抽選で薄謝(図書カード500円)を進呈させていただきます

※本アンケートは、株式会社エーツメディアの提供する「e-株主リサーチ」サービスにより実施いたします。

(株式会社エーツメディアについての詳細 <http://www.a2media.co.jp>)

※ご回答内容は統計資料としてのみ使用させていただきます。事前の承諾なしにこれ以外の目的に使用することはありません。



●アンケートのお問い合わせ「e-株主リサーチ事務局」  
TEL : 03-5777-3900 (平日 10:00~17:30)  
MAIL : info@e-kabunushi.com